



# БЮДЖЕТ ДЛЯ ГРАЖДАН

К решению Совета депутатов  
Ромодановского муниципального  
района Республики Мордовия «О  
БЮДЖЕТЕ РОМОДАНОВСКОГО  
МУНИЦИПАЛЬНОГО РАЙОНА  
РЕСПУБЛИКИ МОРДОВИЯ НА 2026 ГОД И  
НА ПЛАНОВЫЙ ПЕРИОД 2027 и 2028  
ГОДОВ»

# ОСНОВНЫЕ ПОНЯТИЯ

Бюджет – это план доходов и расходов на определенный период

Государственные бюджеты появились в средние века. Слово «бюджет» происходит от латинского «*bulga*» – «кожаный мешок, ранец».

К нам же понятие «бюджет» пришло из Англии. Представляя в английском парламенте содержание доходов и расходов, канцлер казначейства (министр финансов) открывал мешок с деньгами и документами (*budget*). Эта процедура и называлась «открытие бюджета»

## В ходе бюджетного процесса бюджет проходит следующие стадии:

- Составление проекта бюджета
- Рассмотрение и утверждение проекта бюджета
- Исполнение бюджета
- Составление, рассмотрение и утверждение бюджетной отчетности

# Составление проекта бюджета

## основывается на:

- **Прогнозе социально-экономического развития**

Ромодановского муниципального района Республики Мордовия (разрабатывает отдел экономического управления администрации Ромодановского муниципального района Республики Мордовия)

- **Основных направлениях бюджетной и налоговой политики Ромодановского муниципального района Республики Мордовия** (разрабатывает МКУ «Финансовое управление администрации Ромодановского муниципального района Республики Мордовия)

- **Муниципальных программах**

проектах муниципальных программ (проектах изменений указанных программ) – разрабатывают отраслевые отделы

# Составление и рассмотрение бюджета на 2026 год и на плановый период 2027 и 2028 годов:

## Составление проекта бюджета:

Ответственные исполнители, порядок и сроки по составлению проекта бюджета определены Решением Совета депутатов Ромодановского муниципального района от **15.07.2010г. №4** Непосредственное составление проекта бюджета осуществляет Финансовое управление администрации администрации Ромодановского муниципального района Республики Мордовия

## Рассмотрение проекта бюджета:

- Постановление председателя Совета депутатов Ромодановского муниципального района от 14.11.2025г. №30-ПД "О вынесении на публичные слушания проекта решения Совета депутатов Ромодановского муниципального района РМ "О бюджете Ромодановского муниципального района РМ на 2026 год и плановый период 2027 и 2028 годов"

## Утверждение бюджета:

Бюджет на 2026 год и на плановый период 2027 и 2028 годов утвержден депутатами на заседании 24 декабря 2025 года

# Публичные слушания

**Публичные слушания – форма участия населения в осуществлении** местного самоуправления. Публичные слушания организуются и проводятся с целью выявления мнения населения по проекту бюджета района на очередной финансовый год и плановый период.

Каждый житель в праве высказать свое мнение, представить материалы для обоснования своего мнения, представить письменные предложения и замечания для включения их в протокол публичных слушаний.

Результат публичных слушаний - заключение, в котором отражаются выраженные позиции жителей района и рекомендации, сформулированные по результатам публичных слушаний. Заключение о результатах публичных слушаний подлежит опубликованию.

Публичные слушания по проекту решения совета депутатов «О БЮДЖЕТЕ РОМОДАНОВСКОГО МУНИЦИПАЛЬНОГО РАЙОНА РЕСПУБЛИКИ МОРДОВИЯ НА 2026 год и на плановый период 2027 и 2028 годов»

состоялись 14 ноября 2025 года в актовом зале администрации Ромодановского муниципального района Республики Мордовия

# **Принцип прозрачности (открытости) бюджетной системы Российской Федерации означает:**

- **Обязательное опубликование в средствах массовой информации утвержденных бюджетов и отчетов об их исполнении**
- **Доступность иных сведений о бюджетах**
- **Обязательная открытость для общества и средств массовой информации проектов бюджетов, обеспечение доступа к информации на едином портале бюджетной системы Российской Федерации в сети «Интернет»**
- **Преимственность бюджетной классификации Российской Федерации, а также обеспечение сопоставимости показателей бюджета отчетного, текущего и очередного финансового года**

**Основные направления бюджетной и налоговой  
политики Ромодановского муниципального района Республики  
Мордовия на 2023-2025 годы:**

Приоритетность реализации задач, поставленных в указах Президента Российской Федерации от 7 мая 2012г.;

Достижение долгосрочной сбалансированности и финансовой устойчивости бюджета Ромодановского муниципального района;

Повышение налогового потенциала и обеспечение роста собственных доходов бюджета Ромодановского муниципального района;

Повышение эффективности бюджетных расходов на основе оптимизации и достижения наилучшего результата с использованием определенного бюджетом Ромодановского муниципального района объема средств, повышение доступности и качества предоставления муниципальных услуг;

Снижение дефицита районного бюджета и объема муниципального долга Ромодановского муниципального района;

Полное исполнение действующих социально значимых расходных обязательств;

Дальнейшее совершенствование и развитие системы межбюджетных отношений

Повышение эффективности финансового контроля

Дефицит бюджета - превышение расходов бюджета над его доходами

# ОСНОВНЫЕ ПОНЯТИЯ

Доходы бюджета – поступающие в бюджет денежные средства

Расходы бюджета – выплачиваемые из бюджета денежные средства



Дефицит бюджета - превышение расходов бюджета над его доходами

Профицит бюджета – превышение доходов бюджета над его расходами

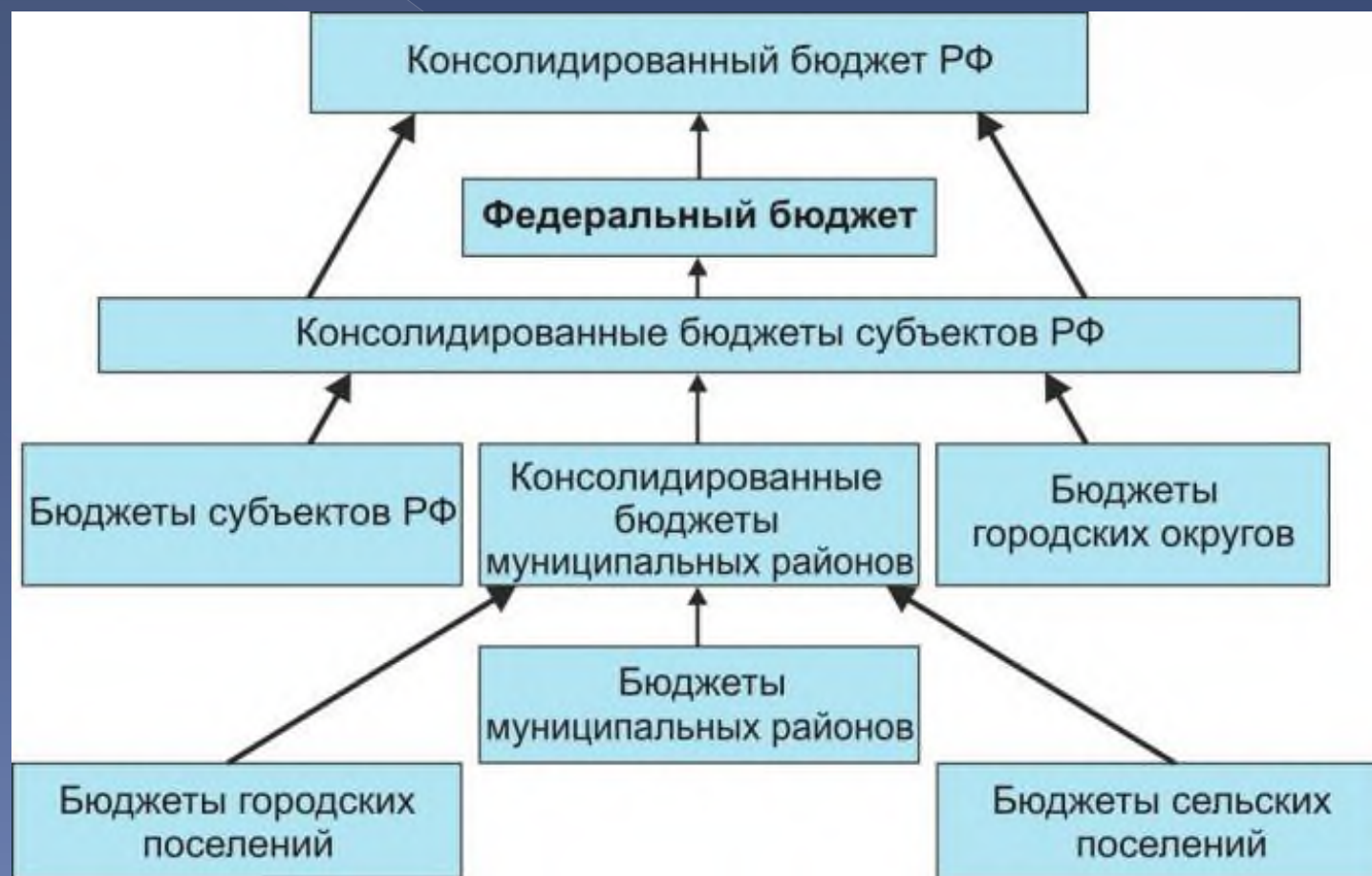
**Бюджетная система** – совокупность федерального бюджета, бюджетов субъектов Российской Федерации, местных бюджетов и бюджетов государственных внебюджетных фондов



## **Бюджетная система Российской Федерации основана на принципах:**

- единства бюджетной системы Российской Федерации;
- разграничения доходов и расходов между уровнями бюджетной системы Российской Федерации;
- самостоятельности бюджетов;
- равенства бюджетных прав субъектов Российской Федерации, муниципальных образований;
- полноты отражения доходов и расходов бюджетов, бюджетов государственных внебюджетных фондов;
- сбалансированности бюджета;
- эффективности и экономности использования бюджетных средств;
- общего (совокупного) покрытия расходов бюджетов;
- гласности;
- достоверности бюджета;
- адресности и целевого характера бюджетных средств

**Консолидированный бюджет** – сводный бюджет, в котором собственный бюджет данного уровня управления объединен с бюджетами нижестоящих уровней



# Основные показатели социально-экономического развития Ромодановского муниципального района Республики Мордовия на 2026 год и на плановый период 2027 и 2028 годов

Показатели	Единица измерения	2024 год (отчет)	2025 год		2026 год	Прогноз	
			прогноз	Факт / Оценка		2027 год	2028 год
Численность населения на 1 января	человек	18 703	18 604	18 703	18 426	18 311	18 236
темп роста к уровню прошлого года	%	99,5	99,4	100	98,5	99,3	99,6
Среднегодовая численность населения	человек	18 780	18 610	18 780	18 430	18 407	18 217
Индекс потребительских цен общероссийские	%	104,8	104,9	106,1	104,3	104,0	104,0
Уровень безработицы	%	0,6	0,5	0,5	0,5	0,5	0,5
Среднемесячная заработная плата	рублей	54 295	61 928	65 210	75 316	82 837	90 283
темп роста к уровню прошлого года	%	122,5	114,3	119,5	114,1	110	109

# Основные показатели социально-экономического развития Ромодановского муниципального района Республики Мордовия на 2026 год и на плановый период 2027 и 2028 годов

Показатели	Единица измерения	2024 год (отчет)	2025 год		2026 год	Прогноз	
			прогноз	Факт /оценка		2027 год	2028 год
1	2	3	4	5	6	7	8
Объем отгруженных товаров собственного производства, выполненных работ и услуг собственными силами по видам экономической деятельности: «обрабатывающие производства» «производство и распределение электроэнергии, газа и воды»	тыс. рублей	7 814 259	7 683 939	8 968 069	7 208 961	8 973 925	9 007 252
темп роста к уровню прошлого года в сопоставимых ценах	%	88,4	95,5	101,2	71,4	111,4	90,3
Объем производства скота и птицы от селхозтоваро производителей	Тонн	449	1 066	270	1 200	1 210	1 215
темп роста к уровню прошлого года	%	129,8	73,6	87,6	94,5	100,8	100,4
Объем производства молока от селхозтоваропроизводителей	тонн	24 841	22 967	23 255	23 300	2 320	2 350
темп роста к уровню прошлого года	%	97,0	92,5	93,6	100,2	1 0,1	100,1

# Основные показатели социально-экономического развития Ромодановского муниципального района Республики Мордовия на 2026 год и на плановый период 2027 и 2028 годов

Показатели	Единица измерения	2024 год (отчет)	2025 год		Прогноз		
			прогноз	Факт/ оценка	2026 год	2027 год	2028 год
1	2	3	4	5	6	7	8
Объем производства сахарной свеклы от сельхозтоваропроизводителей	тонн	284 711	278 275	285 395	286 822	288 256	2289 697
темп роста к уровню прошлого года	%	125,3	105,5	96,9	100,5	100,5	100,5
Объем оборота розничной торговли	тыс. рублей	1 740 170	1 803 918	1 946 557	2 108 275	2 282 503	2 466 381
темп роста к уровню прошлого года в сопоставимых ценах	%	111,2	99,4	108,7	106,1	104,1	103,9
Фонд оплаты труда	тыс. рублей	1 669 184	2 239 958	2 001 352	2 239 958	2 454 157	2 653 302
темп роста к уровню прошлого года	%	114,5	111,4	119,9	111,9	109,6	108,1

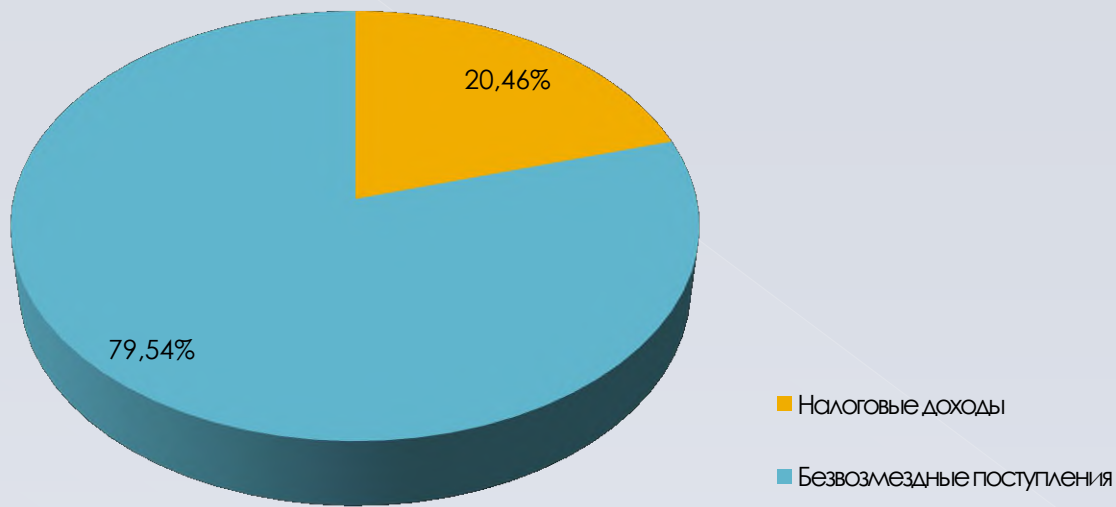
## Основные показатели социально-экономического развития Ромодановского муниципального района Республики Мордовия на 2026 год и на плановый период 2027 и 2028 годов

Показатели	Единица измерения	2024 год (отчет)	2025 год		2026 год	Прогноз	
			прогноз	Факт/ оценка		2027 год	2028 год
Прибыль прибыльных предприятий всего	тыс.рублей	1 026 443	2 864 703	1 619 570	1 981 056	2 232 650	2 462 101
темп роста к уровню прошлого года	%	100,1	141,3	79,9	112,7	110,3	102,2
Общая площадь введенного жилья с учетом индивидуального строительства	кв.м.	8 975	6 000	4 956	6 100	6 300	6 500
темп роста к уровню прошлого года	%	137	66,8	55,2	103,2	103,5	103,2

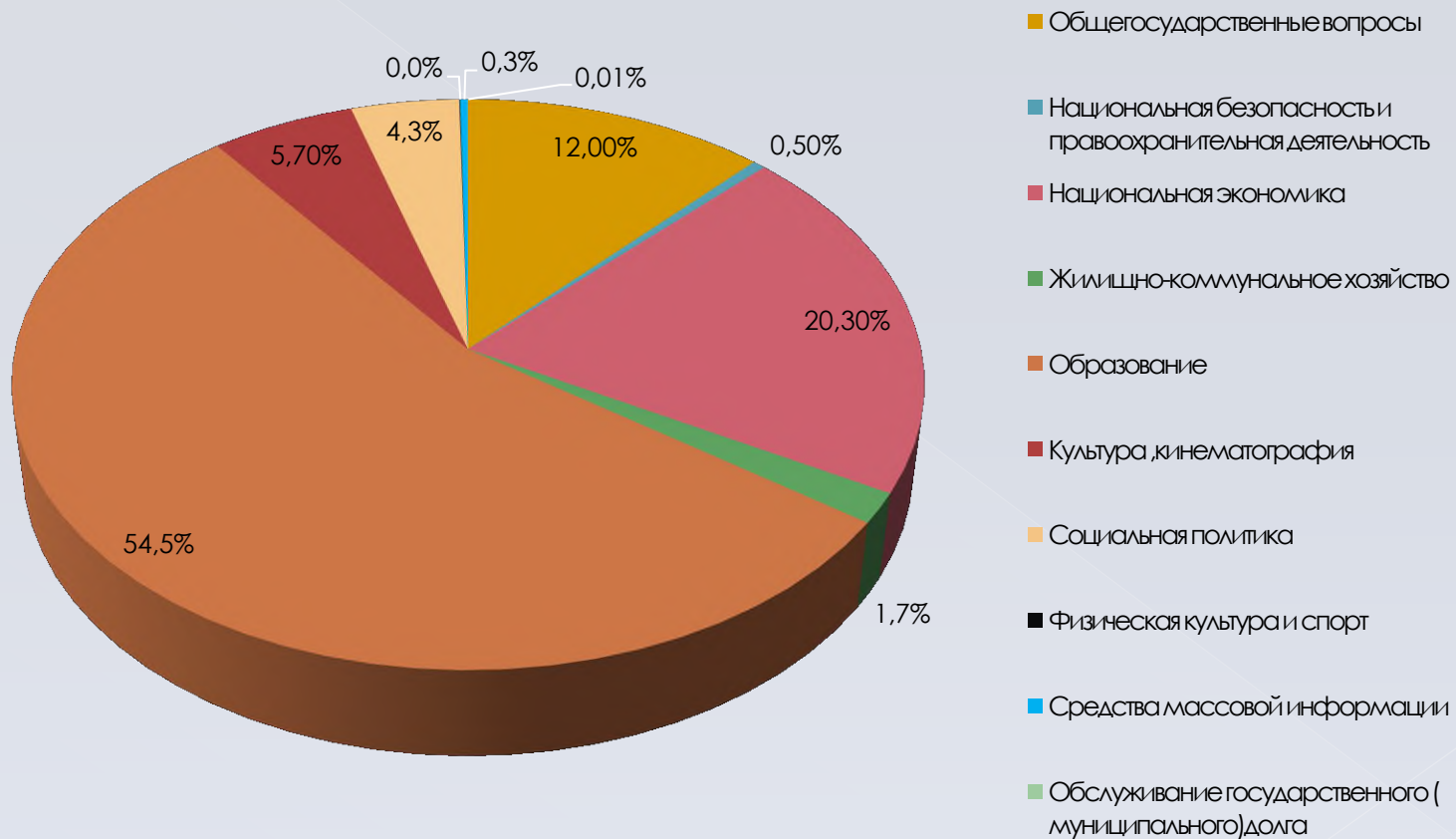
**Межбюджетные трансферты** – денежные средства, предоставляемые бюджетом вышестоящего уровня бюджетной системы бюджету нижестоящего уровня бюджетной системы Российской Федерации

Виды межбюджетных трансфертов	Определение	Аналогия в семейном бюджете
<b>Дотации (от лат. «Dotatio» - дар, пожертвование)</b>	Предоставляются без определения конкретной цели их использования	Вы даете своему ребенку «карманные деньги»
<b>Субвенции (от лат. «Subvenire» - приходиться на помощь)</b>	Предоставляются на финансирование «переданных» другим публично-правовым образованиям полномочий	Вы даете своему ребенку деньги и посылаете его в магазин купить продукты (по списку)
<b>Субсидии (от лат. «Subsidium» - поддержка)</b>	Предоставляются на условиях долевого софинансирования расходов других бюджетов	Вы «добавляете» денег для того, чтобы ваш ребенок купил себе новый телефон (а остальные он накопил сам)

# Структура доходов бюджета в 2026 г.



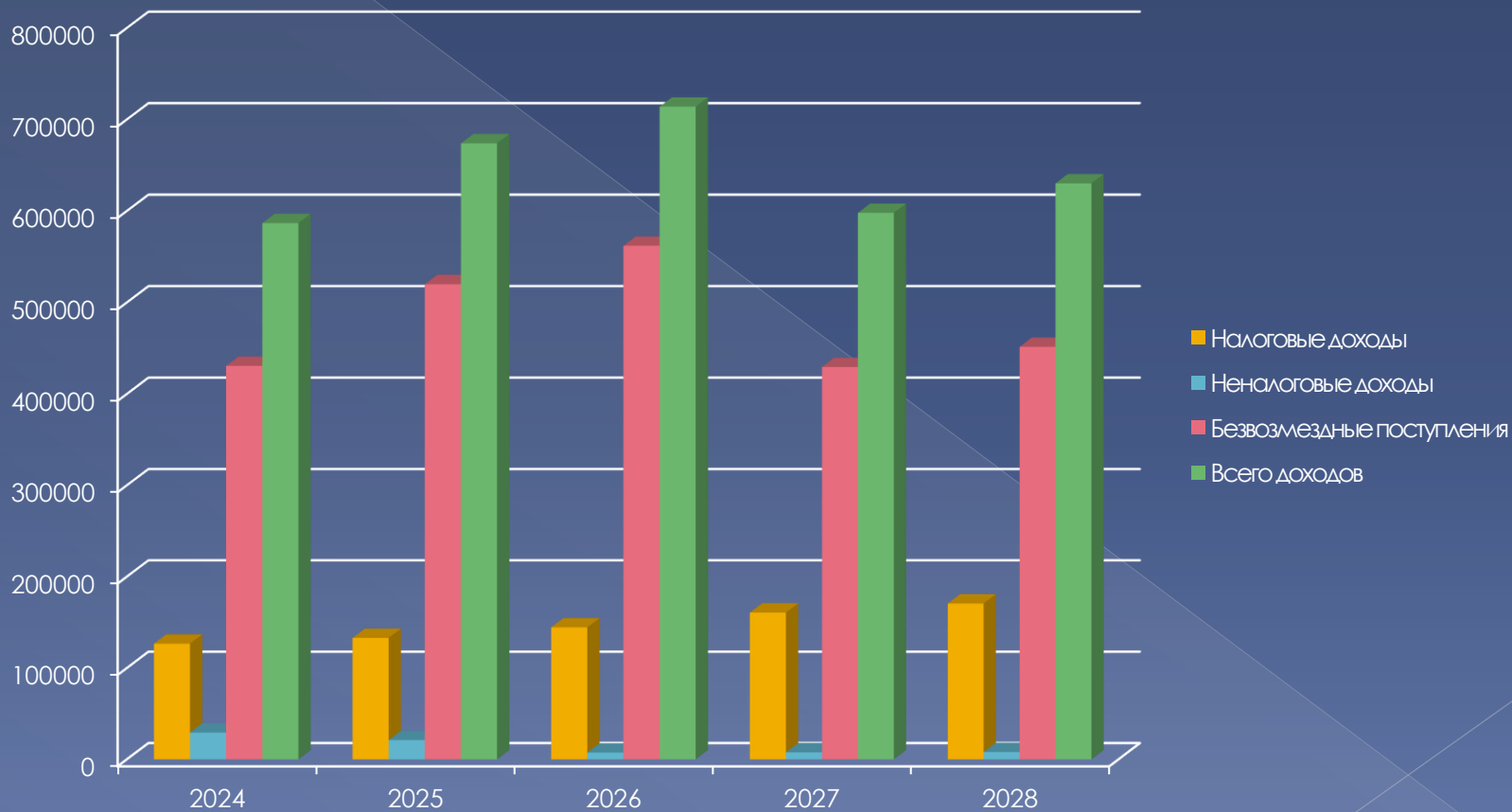
# Структура расходов бюджета в 2026 г.



# Анализ доходной части бюджета за период 2024 - 2028 гг.

Статья доходов	2024 год (Факт)		2025 год (План)		Прогноз					
					2026 год		2027 год		2028 год	
	Сумма тыс. руб.	Доля, %	Сумма тыс. руб.	Доля, %	Сумма тыс. руб.	Доля, %	Сумма тыс. руб.	Доля, %	Сумма тыс. руб.	Доля, %
<b>Налоговые доходы</b>	126642,2	21,6	132934,8	19,7	144539,4	20,3	160726,3	26,9	170623,5	27,1
<b>Неналоговые доходы</b>	29365,9	5,0	21089,2	3,1	7444,6	1,0	7740,9	1,3	8048,8	1,3
<b>Безвозмездные поступления</b>	430730,7	73,4	562019,2	77,2	562019,2	78,7	429506,0	71,8	451518,5	71,6
<b>Всего доходов:</b>	<b>586738,8</b>	<b>100</b>	<b>714003,2</b>	<b>100</b>	<b>714003,2</b>	<b>100</b>	<b>597973,2</b>	<b>100</b>	<b>630190,8</b>	<b>100</b>

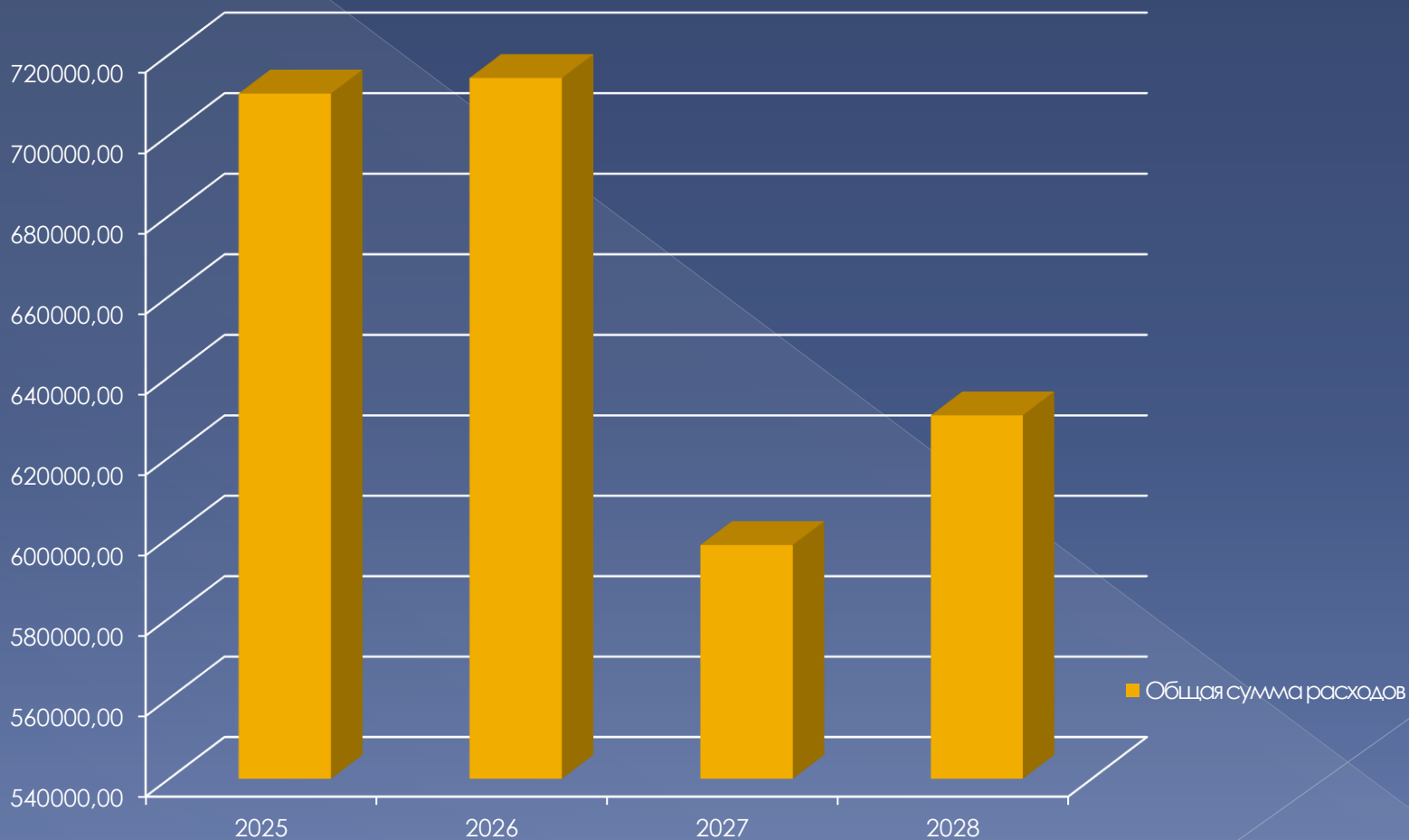
# Динамика роста доходов бюджета



# Анализ расходной части бюджета за период 2024 – 2028 г.г.(план)

Статья расходов	2024 г.		2025 г (план)		2026 г		2027 г		2028 г	
	Сумма тыс. руб.	Доля, %	Сумма тыс. руб.	Доля, %	Сумма тыс. руб.	Доля, %	Сумма тыс. руб.	Доля, %	Сумма тыс. руб.	Доля, %
Общегосударственные вопросы	75854,0	12,4	93988,1	13,2	87361,4	12,2	86585,1	14,5	90539,1	14,4
Национальная безопасность и правоохранительная деятельность	4475,1	0,7	8384,5	1,2	7087,1	1,0	4835,5	0,8	4989,2	0,8
Национальная экономика	108894,5	17,8	41905,3	5,9	9511,8	1,3	15507,1	2,6	15622,1	2,5
Жилищно-коммунальное хозяйство	6729,6	1,1	2690,5	0,4	1756,5	0,2	703,9	0,1	4740,6	0,8
Охрана окружающей среды	8259,0	1,4	3127,2	0,4	0	0,0	0	0,0	0	0,0
Образование	340861,3	55,7	475295,7	66,9	524204,4	73,4	410128,9	68,6	432740,6	68,6
Культура, кинематография	36852,9	6,0	41323,2	5,8	37176,0	5,2	30801,3	5,1	28098,2	4,5
Социальная политика	27976,4	4,6	40032,5	5,6	31540,3	4,4	26021,2	4,4	26228,3	4,2
Физическая культура и спорт	33,3	0,0	43,3	0,0	183,3	0,0	190,5	0,0	153,5	0,0
Средства массовой информации	1450,0	0,2	1650,0	0,2	1750,0	0,2	1750,0	0,3	1750,0	0,3
Обслуживание государственного (муниципального) долга	43,3	0,0	42,3	0,0	41,9	0,0	41,3	0,0	40,6	0,0
Межбюджетные трансферты	5,7	0,0	1798,4	0,3	1618,3	0,2	37,5	0,0	44,6	0,0
Условно утвержденные расходы	-	-	-	-	-	-	5405,9	0,9	11009,8	1,7
Всего расходов:	611435,1	100	710281,0	100	714142,0	100	598146,5	100	630398,8	100

# Динамика роста расходов бюджета



# Доходы и расходы бюджета в 2024 – 2028 г.г.

Год	Доходы	Расходы	Дефицит (-)/профицит (+)	
			тыс. руб.	
2024	586 738,8	611435,1	-24696,3	
2025	674 005,7	710281,0	-36275,3	
2026	714 003,2	714142,0	-138,8	
2027	597 957,6	598146,5	-188,9	
2028	630 190,8	630398,8	-208	

# Динамика роста доходов и расходов бюджета

